



CÓMO INSTALAR CÉSPED ARTIFICIAL

Subido por Lali

TIEMPO



2 horas

DIFICULTAD

Media

Materiales:

- Césped artificial
- Adhesivo Césped Artificial
- Espátula
- Banda Césped Artificial




PASO A PASO




PASO 1

Extendemos los rollos de césped artificial sobre la superficie.




PASO 2

Doblamos los laterales de ambos rollos y colocamos entre las 2 piezas la banda de unión.



PASO 3

Aplicamos sobre la banda el adhesivo para Césped Artificial y esparcimos con una espátula dentada



PASO 4

Cerramos las dos piezas cuidadosamente



PASO 5

Aseguramos la unión de las esquinas con el cartucho o cinta de doble cara



PASO 6

¡Listo para disfrutar del buen tiempo!